



MUNICIPIO DE INDAPARAPEO MICHOACAN

ESTADO DE SITUACION FINANCIERA DETALLADO - LDF

AL 30 DE JUNIO DE 2022 Y AL 31 DE DICIEMBRE DE 2021

(PESOS)

CONCEPTO	30/06/2022	31/12/2021	CONCEPTO	30/06/2022	31/12/2021
ACTIVO			PASIVO		
ACTIVO CIRCULANTE.			PASIVO CIRCULANTE.		
EFFECTIVO Y EQUIVALENTES	5,865,911.58	4,312,856.82	CUENTAS POR PAGAR A CORTO PLAZO.	3,596,953.31	3,683,288.83
EFFECTIVO.	141,302.37	485.43	SERVICIOS PERSONALES POR PAGAR A CORTO PLAZO.	0.00	0.00
BANCOS / TESORERIA.	2,274,682.03	4,128,869.38	PROVEEDORES POR PAGAR CORTO PLAZO.	0.00	0.00
BANCOS / DEPENDENCIAS Y OTROS.	0.00	0.00	CONTRATISTAS POR OBRAS PÚBLICAS POR PAGAR A CORTO PLAZO.	0.00	0.00
INVERSIONES TEMPORALES (HASTA 3 MESES).	3,266,110.17	0.00	PARTICIPACIONES Y APORTACIONES POR PAGAR A CORTO PLAZO.	0.00	0.00
FONDOS CON AFECTACIÓN ESPECÍFICA.	0.00	0.00	TRANSFERENCIAS OTORGADAS POR PAGAR A CORTO PLAZO.	0.00	0.00
DEPÓSITOS DE FONDOS DE TERCEROS EN GARANTÍA Y/O ADMINISTRACIÓN.	0.00	0.00	INTERESES, COMISIONES Y OTROS GASTOS DE LA DEUDA PÚBLICA POR PAGAR A CORTO PLAZO.	0.00	0.00
OTROS EFFECTIVOS Y EQUIVALENTES.	183,817.01	183,502.01	RETENCIONES Y CONTRIBUCIONES POR PAGAR A CORTO PLAZO.	3,500,536.01	3,637,628.53
DERECHOS A RECIBIR EFFECTIVO O EQUIVALENTES.	178,354.59	123,310.71	DEVOLUCIONES DE LA LEY DE INGRESOS POR PAGAR A CORTO PLAZO.	0.00	0.00
INVERSIONES FINANCIERAS DE CORTO PLAZO.	0.00	0.00	OTRAS CUENTAS POR PAGAR A CORTO PLAZO.	96,417.30	45,660.30
CUENTAS POR COBRAR A CORTO PLAZO.	0.00	0.00	DOCUMENTOS POR PAGAR A CORTO PLAZO.	0.00	0.00
DEUDORES DIVERSOS POR COBRAR A CORTO PLAZO.	164,200.00	109,156.12	DOCUMENTOS COMERCIALES POR PAGAR A CORTO PLAZO.	0.00	0.00
INGRESOS POR RECUPERAR A CORTO PLAZO.	0.00	0.00	DOCUMENTOS CON CONTRATISTAS POR OBRAS PÚBLICAS POR PAGAR A CORTO PLAZO.	0.00	0.00
DEUDORES POR ANTICIPOS DE LA TESORERÍA A CORTO PLAZO.	0.00	0.00	OTROS DOCUMENTOS POR PAGAR A CORTO PLAZO.	0.00	0.00
PRÉSTAMOS OTORGADOS A CORTO PLAZO.	0.00	0.00	PORCIÓN A CORTO PLAZO DE LA DEUDA PÚBLICA A LARGO PLAZO.	0.00	0.00
OTROS DERECHOS A RECIBIR EFFECTIVO O EQUIVALENTES A CORTO PLAZO.	14,154.59	14,154.59	PORCIÓN A CORTO PLAZO DE LA DEUDA PÚBLICA	0.00	0.00
DERECHOS A RECIBIR BIENES O SERVICIOS.	1,744,481.88	1,336,134.68	PORCIÓN A CORTO PLAZO DE ARRENDAMIENTO FINANCIERO.	0.00	0.00
ANTICIPO A PROVEEDORES POR ADQUISICIÓN DE BIENES Y PRESTACIÓN DE SERVICIOS A CORTO PLAZO.	21,919.74	11,335.00	TÍTULOS Y VALORES A CORTO PLAZO.	0.00	0.00
ANTICIPO A PROVEEDORES POR ADQUISICIÓN DE BIENES INMUEBLES Y MUEBLES A CORTO PLAZO.	0.00	0.00	PASIVOS DIFERIDOS A CORTO PLAZO.	0.00	0.00
ANTICIPO A PROVEEDORES POR ADQUISICIÓN DE BIENES INTANGIBLES A CORTO PLAZO.	0.00	0.00	INGRESOS COBRADOS POR ADELANTADO A CORTO PLAZO.	0.00	0.00
ANTICIPO A CONTRATISTAS POR OBRAS PÚBLICAS A CORTO PLAZO.	1,722,562.14	1,324,799.68	INTERESES COBRADOS POR ADELANTADO A CORTO PLAZO.	0.00	0.00
OTROS DERECHOS A RECIBIR BIENES O SERVICIOS A CORTO PLAZO.	0.00	0.00	OTROS PASIVOS DIFERIDOS A CORTO PLAZO.	0.00	0.00
INVENTARIOS.	0.00	0.00	FONDOS Y BIENES DE TERCEROS EN GARANTÍA Y/O ADMINISTRACIÓN A CORTO PLAZO	0.00	0.00
INVENTARIO DE MERCANCIAS PARA VENTA.	0.00	0.00	FONDOS EN GARANTÍA A CORTO PLAZO.	0.00	0.00
INVENTARIO DE MERCANCIAS TERMINADAS.	0.00	0.00	FONDOS EN ADMINISTRACIÓN A CORTO PLAZO.	0.00	0.00
INVENTARIO DE MERCANCIAS EN PROCESO DE ELABORACIÓN.	0.00	0.00	FONDOS CONTINGENTES A CORTO PLAZO.	0.00	0.00
INVENTARIO DE MATERIAS PRIMAS, MATERIALES Y SUMINISTROS PARA PRODUCCIÓN.	0.00	0.00	FONDOS DE FIDEICOMISOS, MANDATOS Y CONTRATOS ANÁLOGOS A CORTO PLAZO.	0.00	0.00
BIENES EN TRANSITO.	0.00	0.00	OTROS FONDOS DE TERCEROS EN GARANTÍA Y/O ADMINISTRACIÓN A CORTO PLAZO.	0.00	0.00
ALMACENES.	0.00	0.00	VALORES Y BIENES EN GARANTÍA A CORTO PLAZO.	0.00	0.00
ESTIMACIÓN POR PÉRDIDA O DETERIORO DE ACTIVOS CIRCULANTES	0.00	0.00	PROVISIONES A CORTO PLAZO.	0.00	0.00

"Bajo protesta de decir verdad, declaramos que este reporte y sus notas son razonablemente correctos, y son responsabilidad del emisor."

MUNICIPIO DE INDAPARAPÉ MICHOCACÁN

ESTADO DE SITUACION FINANCIERA DETALLADO - LDF

AL 30 DE JUNIO DE 2022 Y AL 31 DE DICIEMBRE DE 2021

(PESOS)





CONCEPTO	30/06/2022	31/12/2021	CONCEPTO	30/06/2022	31/12/2021
----------	------------	------------	----------	------------	------------



ESTIMACIONES PARA CUENTAS INCOBRABLES POR DERECHOS A RECIBIR	0.00	0.00	PROVISIONES PARA DEMANDAS Y JUICIOS A CORTO PLAZO	0.00	0.00
EFFECTIVO O EQUIVALENTE	0.00	0.00	PROVISIONES PARA CONTINGENCIAS A CORTO PLAZO	0.00	0.00
ESTIMACION POR DETERIORO DE INVENTARIOS	0.00	0.00	OTRAS PROVISIONES A CORTO PLAZO	0.00	0.00
OTROS ACTIVOS CIRCULANTES	0.00	0.00	OTROS PASIVOS A CORTO PLAZO	0.00	0.00
VALORES EN GARANTIA	0.00	0.00	INGRESOS POR CLASIFICAR	0.00	0.00
BIENES EN GARANTIA (EXCLUYE DEPOSITOS DE FONDOS)	0.00	0.00	RECAUDACION POR PARTICIPAR	0.00	0.00
BIENES DERIVADOS DE EMBARGOS, DECOMISOS, ASEGURAMIENTOS Y DACION EN PAGO	0.00	0.00	ADQUISICION CON FONDOS DE TERCEROS	0.00	0.00
ACTIVO NO CIRCULANTE	7,788,748.05	5,772,202.21	TOTAL DE PASIVOS CIRCULANTES	3,996,953.31	3,683,288.83
INVERSIONES FINANCIERAS A LARGO PLAZO	0.00	0.00	PASIVO NO CIRCULANTE	0.00	0.00
DERECHOS A RECIBIR EFECTIVO O EQUIVALENTE A LARGO PLAZO	0.00	0.00	CUENTAS POR PAGAR A LARGO PLAZO	0.00	0.00
CONSTRUCCIONES EN PROCESO	36,514,448.76	36,456,500.76	DOCUMENTOS POR PAGAR A LARGO PLAZO	0.00	0.00
BIENES INMUEBLES, INFRAESTRUCTURA Y BIENES MUEBLES	9,274,693.12	8,910,478.76	DEUDA PUBLICA A LARGO PLAZO	0.00	0.00
ACTIVOS INTANGIBLES	192,725.96	192,725.96	FONDOS Y BIENES DE TERCEROS EN GARANTIA Y/O EN ADMINISTRACION A LARGO PLAZO	0.00	0.00
DEPRECIACION, DETERIORO Y AMORTIZACION ACUMULADA DE BIENES	12,773,598.14	11,382,489.82	PROVISIONES A LARGO PLAZO	0.00	0.00
ACTIVOS NO CIRCULANTES	33,208,269.70	34,177,215.86	TOTAL DE PASIVOS NO CIRCULANTES	0.00	0.00
OTROS ACTIVOS NO CIRCULANTES	0.00	0.00	TOTAL DEL PASIVO	3,996,953.31	3,683,288.83
ESTIMACION POR PERDIDA O DETERIORO DE ACTIVOS NO CIRCULANTES	0.00	0.00	HACIENDA PUBLICA/PATRIMONIO	47,874,689.87	47,874,689.87
TOTAL DE ACTIVOS NO CIRCULANTES	33,208,269.70	34,177,215.86	HACIENDA PUBLICA/PATRIMONIO CONTRIBUIDO	47,874,689.87	47,874,689.87
TOTAL DEL ACTIVO	40,997,017.75	39,949,518.07	APORTACIONES	47,874,689.87	47,874,689.87
ACTIVOS CIRCULANTES	0.00	0.00	DONACIONES DE CAPITAL	0.00	0.00
ACTIVOS NO CIRCULANTES	0.00	0.00	ACTUALIZACION DE LA HACIENDA PUBLICA/PATRIMONIO	0.00	0.00
ACTIVOS DIFERIDOS	0.00	0.00	HACIENDA PUBLICA/PATRIMONIO GENERADO	-10,474,625.43	-11,608,460.83
ACUMULADA DE BIENES	0.00	0.00	RESULTADOS DEL EJERCICIO (AHORRO/DESAHORRO)	1,133,835.20	4,004,061.13
DEPRECIACION, DETERIORO Y AMORTIZACION ACUMULADA DE BIENES	0.00	0.00	RESULTADOS DE EJERCICIOS ANTERIORES	-11,608,460.83	-15,912,521.76
ACTIVOS DIFERIDOS	0.00	0.00	REVALUOS	0.00	0.00
ACTIVOS DIFERIDOS	0.00	0.00	RESERVAS	0.00	0.00
ACTIVOS DIFERIDOS	0.00	0.00	RECTIFICACIONES DE RESULTADOS DE EJERCICIOS ANTERIORES	0.00	0.00
ACTIVOS DIFERIDOS	0.00	0.00	EXCESO O INSUFICIENCIA EN LA ACTUALIZACION DE LA HACIENDA PUBLICA/PATRIMONIO	0.00	0.00
ACTIVOS DIFERIDOS	0.00	0.00	RESULTADO POR TENENCIA DE ACTIVOS NO MONETARIOS	0.00	0.00
ACTIVOS DIFERIDOS	0.00	0.00	RESULTADO POR POSICION MONETARIA	0.00	0.00
ACTIVOS DIFERIDOS	0.00	0.00	TOTAL HACIENDA PUBLICA/PATRIMONIO	37,400,064.44	36,266,229.24
ACTIVOS DIFERIDOS	0.00	0.00	TOTAL DEL PASIVO Y HACIENDA PUBLICA/PATRIMONIO	40,997,017.75	39,949,518.07

Bajo protesta de decir verdad, declaramos que este reporte y sus notas son razonablemente correctos, y son responsabilidad del emisor. 2021 - 2024



PRESIDENTE MUNICIPAL
LIC. ERICK MARGANA GARCIBUENAS

SINDICO MUNICIPAL
C. MARIA DEL CARMEN RAMIREZ SANCHEZ

TESORERO MUNICIPAL
LAE. HUMBERTO GONZALEZ ROMERO

CONTADOR MUNICIPAL
C.P. MOISES SALAS BARRERA

