

MUNICIPIO DE INDAPARAPEO MICHOACAN



ESTADO ANALITICO DEL EJERCICIO DEL PRESUPUESTO DE EGRESOS
 CLASIFICACION POR OBJETO DEL GASTO (CAPÍTULO Y CONCEPTO)

Página: 1 de 2

DEL 1 DE ENERO AL 30 DE JUNIO DE 2024

CONCEPTO	EGRESOS					
	APROBADO	AMPLIACIONES / (REDUCCIONES)	MODIFICADO	DEVENGADO	PAGADO	SUBEJERCICIO
SERVICIOS PERSONALES.	29,557,263.81	0.00	29,557,263.81	12,764,836.00	12,764,836.00	16,792,427.81
REMUNERACIONES AL PERSONAL DE CARÁCTER PERMANENTE	26,273,150.04	0.00	26,273,150.04	12,572,031.00	12,572,031.00	13,701,119.04
REMUNERACIONES AL PERSONAL DE CARÁCTER TRANSITORIO	0.00	0.00	0.00	0.00	0.00	0.00
REMUNERACIONES ADICIONALES Y ESPECIALES.	3,284,113.77	0.00	3,284,113.77	192,805.00	192,805.00	3,091,308.77
SEGURIDAD SOCIAL.	0.00	0.00	0.00	0.00	0.00	0.00
OTRAS PRESTACIONES SOCIALES Y ECONÓMICAS.	0.00	0.00	0.00	0.00	0.00	0.00
PREVISIONES	0.00	0.00	0.00	0.00	0.00	0.00
PAGO DE ESTÍMULOS A SERVIDORES PÚBLICOS	0.00	0.00	0.00	0.00	0.00	0.00
MATERIALES Y SUMINISTROS	13,815,188.75	1,872,142.25	15,687,331.00	9,044,637.21	9,044,637.21	6,642,693.79
MATERIALES DE ADMINISTRACIÓN, EMISIÓN DE DOCUMENTOS Y ARTÍCULOS OFICIALES	1,237,000.00	22,476.92	1,259,476.92	588,829.18	588,829.18	670,647.74
ALIMENTOS Y UTENSILIOS	1,577,500.00	-367,795.79	1,209,704.21	397,129.21	397,129.21	812,575.00
MATERIAS PRIMAS Y MATERIALES DE PRODUCCIÓN Y COMERCIALIZACIÓN	204,371.29	-204,371.29	0.00	0.00	0.00	0.00
MATERIALES Y ARTÍCULOS DE CONSTRUCCIÓN Y DE REPARACIÓN	3,437,817.46	2,570,451.75	6,008,269.21	4,585,451.75	4,585,451.75	1,422,817.46
PRODUCTOS QUÍMICOS, FARMACÉUTICOS Y DE LABORATORIO	1,106,500.00	-41,090.17	1,065,409.83	472,756.24	472,756.24	592,653.59
COMBUSTIBLES, LUBRICANTES Y ADITIVOS	4,956,000.00	348,407.98	5,304,407.98	2,826,407.98	2,826,407.98	2,478,000.00
VESTUARIO, BLANCOS, PRENDAS DE PROTECCIÓN Y ARTÍCULOS DEPORTIVOS	675,000.00	-334,695.00	340,305.00	10,305.00	10,305.00	330,000.00
MATERIALES Y SUMINISTROS PARA SEGURIDAD	0.00	0.00	0.00	0.00	0.00	0.00
HERRAMIENTAS, REFACCIONES Y ACCESORIOS MENORES	621,000.00	-121,242.15	499,757.85	163,757.85	163,757.85	336,000.00
SERVICIOS GENERALES	19,236,202.18	820,976.57	20,057,178.75	12,026,015.62	12,026,015.62	8,031,163.13
SERVICIOS BÁSICOS	4,392,300.00	-525,378.35	3,866,921.65	1,753,921.65	1,753,921.65	2,113,000.00
SERVICIOS DE ARRENDAMIENTO	4,351,044.18	-129,095.60	4,221,948.58	2,186,278.85	2,186,278.85	2,035,669.73
SERVICIOS PROFESIONALES, CIENTÍFICOS Y TÉCNICOS Y OTROS SERVICIOS	1,553,363.56	414,598.80	1,967,962.36	1,439,598.80	1,439,598.80	528,363.56
SERVICIOS FINANCIEROS, BANCARIOS Y COMERCIALES	46,800.00	46,943.38	93,743.38	64,495.31	64,495.31	29,248.07
SERVICIOS DE INSTALACIÓN, REPARACIÓN, MANTENIMIENTO Y CONSERVACIÓN	1,287,000.00	405,890.14	1,692,890.14	1,007,563.44	1,007,563.44	685,326.70
SERVICIOS DE COMUNICACIÓN SOCIAL Y PUBLICIDAD	0.00	0.00	0.00	0.00	0.00	0.00
SERVICIOS DE TRASLADO Y VIÁTICOS	60,000.00	-30,000.00	30,000.00	0.00	0.00	30,000.00
SERVICIOS OFICIALES	3,530,000.00	1,858,898.51	5,388,898.51	4,448,898.51	4,448,898.51	940,000.00
OTROS SERVICIOS GENERALES	4,015,694.44	-1,220,880.31	2,794,814.13	1,125,259.06	1,125,259.06	1,669,555.07
TRANSFERENCIAS, ASIGNACIONES, SUBSIDIOS Y OTRAS AYUDAS	6,840,000.00	1,401,389.60	8,241,389.60	4,821,389.60	4,821,389.60	3,420,000.00
TRANSFERENCIAS INTERNAS Y ASIGNACIONES AL SECTOR PÚBLICO	0.00	0.00	0.00	0.00	0.00	0.00
TRANSFERENCIAS AL RESTO DEL SECTOR PÚBLICO	0.00	0.00	0.00	0.00	0.00	0.00
SUBSIDIOS Y SUBVENCIONES	3,360,000.00	-24,994.00	3,335,006.00	1,655,006.00	1,655,006.00	1,680,000.00
AYUDAS SOCIALES	3,480,000.00	1,426,383.60	4,906,383.60	3,166,383.60	3,166,383.60	1,740,000.00
PENSIONES Y JUBILACIONES	0.00	0.00	0.00	0.00	0.00	0.00
TRANSFERENCIAS A FIDEICOMISOS, MANDATOS Y OTROS ANALÓGOS	0.00	0.00	0.00	0.00	0.00	0.00
TRANSFERENCIAS A LA SEGURIDAD SOCIAL	0.00	0.00	0.00	0.00	0.00	0.00
DONATIVOS	0.00	0.00	0.00	0.00	0.00	0.00
TRANSFERENCIAS AL EXTERIOR	0.00	0.00	0.00	0.00	0.00	0.00
BIENES MUEBLES, INMUEBLES E INTANGIBLES	0.00	93,772.21	93,772.21	93,772.21	93,772.21	0.00
MOBILIARIO Y EQUIPO DE ADMINISTRACIÓN	0.00	47,318.72	47,318.72	47,318.72	47,318.72	0.00

LIC. ERICK MAGAÑA GARCIDUENAS

C. MARIA DEL CARMEN RAMÍREZ SÁNCHEZ

L.A.E. HUMBERTO GONZÁLEZ ROMERO

L.C. MOISES SALAS BALLESTEROS

PRESIDENTE MUNICIPAL

SINDICATURA MUNICIPAL

TESORERO MUNICIPAL

CONTRALOR MUNICIPAL

2021 - 2024 "Bajo protesta de decir verdad, declaramos que este reporte y sus notas son razonablemente correctos, y son responsabilidad del emisor."





MUNICIPIO DE INDAPARAPEO MICHOACAN



ESTADO ANALITICO DEL EJERCICIO DEL PRESUPUESTO DE EGRESOS
 CLASIFICACION POR OBJETO DEL GASTO (CAPÍTULO Y CONCEPTO)

DEL 1 DE ENERO AL 30 DE JUNIO DE 2024

CONCEPTO	EGRESOS					
	APROBADO	AMPLIACIONES / (REDUCCIONES)	MODIFICADO	DEVENGADO	PAGADO	SUBEJERCICIO
MOBILIARIO Y EQUIPO EDUCACIONAL Y RECREATIVO	0.00	0.00	0.00	0.00	0.00	0.00
EQUIPO E INSTRUMENTAL MÉDICO Y DE LABORATORIO	0.00	0.00	0.00	0.00	0.00	0.00
VEHÍCULOS Y EQUIPO DE TRANSPORTE	0.00	0.00	0.00	0.00	0.00	0.00
EQUIPO DE DEFENSA Y SEGURIDAD	0.00	0.00	0.00	0.00	0.00	0.00
MAQUINARIA, OTROS EQUIPOS Y HERRAMIENTAS	0.00	46,453.49	46,453.49	46,453.49	46,453.49	0.00
ACTIVOS BIOLÓGICOS	0.00	0.00	0.00	0.00	0.00	0.00
BIENES INMUEBLES	0.00	0.00	0.00	0.00	0.00	0.00
ACTIVOS INTANGIBLES	0.00	0.00	0.00	0.00	0.00	0.00
INVERSIÓN PÚBLICA	33,291,109.65	14,867,790.15	48,158,899.80	19,428,130.80	16,922,309.04	28,730,769.00
OBRA PÚBLICA EN BIENES DE DOMINIO PÚBLICO	26,973,109.65	10,160,487.45	37,133,597.10	14,717,553.42	12,211,731.66	22,416,043.68
OBRA PÚBLICA EN BIENES PROPIOS	6,318,000.00	4,707,302.70	11,025,302.70	4,710,577.38	4,710,577.38	6,314,725.32
PROYECTOS PRODUCTIVOS Y ACCIONES DE FOMENTO	0.00	0.00	0.00	0.00	0.00	0.00
INVERSIONES FINANCIERAS Y OTRAS PROVISIONES	0.00	0.00	0.00	0.00	0.00	0.00
INVERSIONES PARA EL FOMENTO DE ACTIVIDADES PRODUCTIVAS	0.00	0.00	0.00	0.00	0.00	0.00
ACCIONES Y PARTICIPACIONES DE CAPITAL	0.00	0.00	0.00	0.00	0.00	0.00
COMPRA DE TÍTULOS Y VALORES	0.00	0.00	0.00	0.00	0.00	0.00
CONCESIÓN DE PRÉSTAMOS	0.00	0.00	0.00	0.00	0.00	0.00
INVERSIONES EN FIDEICOMISOS, MANDATOS Y OTROS ANALÓGOS	0.00	0.00	0.00	0.00	0.00	0.00
OTRAS INVERSIONES FINANCIERAS	0.00	0.00	0.00	0.00	0.00	0.00
PROVISIONES PARA CONTINGENCIAS Y OTRAS EROGACIONES ESPECIALES	0.00	0.00	0.00	0.00	0.00	0.00
PARTICIPACIONES Y APORTACIONES	0.00	0.00	0.00	0.00	0.00	0.00
PARTICIPACIONES	0.00	0.00	0.00	0.00	0.00	0.00
APORTACIONES	0.00	0.00	0.00	0.00	0.00	0.00
CONVENIOS	0.00	0.00	0.00	0.00	0.00	0.00
DEUDA PÚBLICA	6,428,867.61	-432,423.63	5,996,443.98	3,542,767.52	3,542,767.52	2,453,676.46
AMORTIZACIÓN DE LA DEUDA PÚBLICA	4,055,793.33	-155,758.47	3,900,034.86	2,429,209.74	2,429,209.74	1,470,825.12
INTERESES DE LA DEUDA PÚBLICA	1,623,074.28	-6,345.43	1,616,728.85	883,877.51	883,877.51	732,851.34
COMISIONES DE LA DEUDA PÚBLICA	0.00	0.00	0.00	0.00	0.00	0.00
GASTOS DE LA DEUDA PÚBLICA	0.00	0.00	0.00	0.00	0.00	0.00
COSTO POR COBERTURAS	0.00	0.00	0.00	0.00	0.00	0.00
APOYOS FINANCIEROS	0.00	0.00	0.00	0.00	0.00	0.00
ADEUDOS DE EJERCICIOS FISCALES ANTERIORES (ADEFAS)	750,000.00	-270,319.73	479,680.27	229,680.27	229,680.27	250,000.00
TOTAL DEL GASTO	109,168,632.00	18,623,647.15	127,792,279.15	61,721,548.96	59,215,727.20	66,070,730.19

LIC. ERICK MAGANA GARCIDUENAS
 PRESIDENTE MUNICIPAL

C. MARIA DEL CARMEN RAMÍREZ SÁNCHEZ
 SINDICADA MUNICIPAL

L.A.E. HUMBERTO GONZÁLEZ ROMERO
 TESORERO MUNICIPAL

L.C. MOISES SALAS BALLESTEROS
 CONTRALOR MUNICIPAL

2021 - 2024

"Bajo protesta de decir verdad, declaramos que este reporte y sus notas son razonablemente correctos, y son responsabilidad del emisor."